

INSTRUKCJA UŻYTKOWNIKA INDYWIDUALNEGO

Internetowego Systemu Antyplagiatowego Plagiat.pl

Spis treści:

- I. Podstawowe informacje o systemie
- II. Założenie konta użytkownika
- III. Logowanie do serwisu Plagiat.pl
- IV. Sprawdzanie dokumentu
- V. Płatności
- VI. Raport podobieństwa i jego interpretacja
- VII. Lista dokumentów
- VIII. Zakładka „Moje dane”
- IX. Kontakt
- X. Słownik przydatnych pojęć

I. Podstawowe informacje o Systemie

System Plagiat.pl jest narzędziem informatycznym służącym do porównywania dokumentów tekstowych. Zadaniem systemu jest dostarczenie informacji, które pozwalają zidentyfikować liczbę zapożyczeń w analizowanym tekście i określić ich źródła.

System wykrywa w badanym dokumencie wszystkie fragmenty identyczne z tekstami umieszczonymi w Internecie oraz w Bazie Aktów Prawnych, w tym także prawidłowo oznaczone cytaty i przypisy, a także fragmenty, które nie są chronione prawem autorskim (np. akty prawne). System nie wskazuje, który z tekstów został napisany jako pierwszy.

Zadaniem systemu Plagiat.pl nie jest wskazanie, w jakim stopniu badana praca jest plagiatem. To narzędzie pomocnicze pozwalające na wskazanie zapożyczeń i poprzez to ułatwiające analizę tekstu pod kątem poprawności ich użycia.

Usługa świadczona jest na następujących zasadach (model ASP):

- ✓ do korzystania z systemu wystarczy komputer z dostępem do Internetu;
- ✓ przetwarzanie dokumentów odbywa się na serwerach firmy Plagiat.pl, w związku z czym po wgraniu dokumentu do analizy można wylogować się z konta użytkownika lub wyłączyć komputer.

II. Założenie konta użytkownika

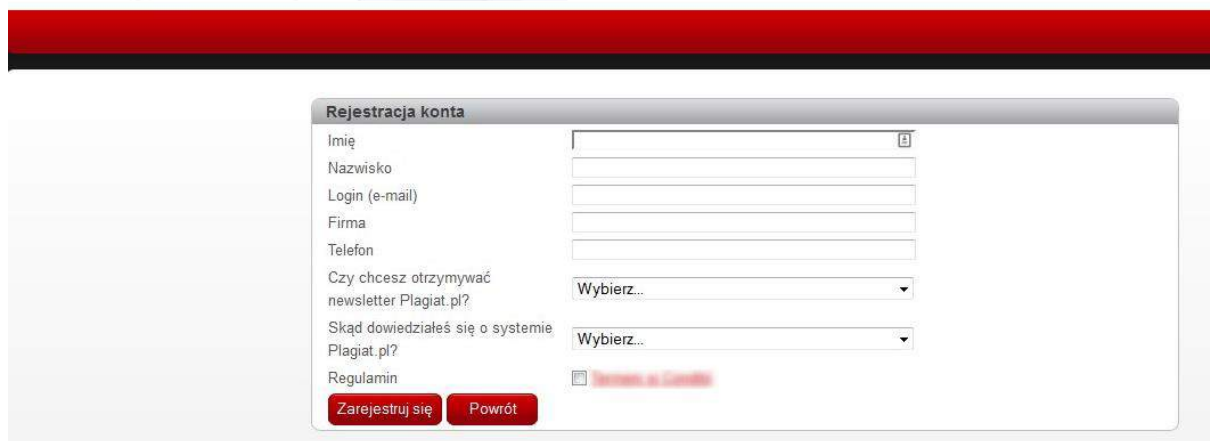
- ✓ wejdź na stronę www.plagiat.pl i kliknij „Rejestracja”

- ✓ wypełnij formularz (**Ilustracja 1**)
- ✓ nazwą konta oraz późniejszym loginem będzie wskazany w formularzu rejestracyjnym adres e-mail

! Jeśli nie chcesz podawać danych osobowych, wpisz słowa ERSATZ w odpowiednich rubrykach.

! Koniecznym warunkiem założenia konta jest zaakceptowanie Regulaminu i wyrażenie zgody na przetwarzanie danych osobowych.

! Rejestracja w systemie jest bezpłatna, darmowo można sprawdzić też dokument o objętości do 500 znaków (**Uwaga!** Znaków, nie wyrazów).



The image shows a screenshot of the 'Rejestracja konta' (Account Registration) form. The form is titled 'Rejestracja konta' and contains the following fields and options:

- Imię (Name)
- Nazwisko (Surname)
- Login (e-mail)
- Firma (Company)
- Telefon (Phone)
- Czy chcesz otrzymywać newsletter Plagiat.pl? (Do you want to receive the Plagiat.pl newsletter?) - Wybierz... (Choose...)
- Skąd dowiedziałeś się o systemie Plagiat.pl? (Where did you hear about the Plagiat.pl system?) - Wybierz... (Choose...)
- Regulamin (Terms and Conditions) - [Zobacz regulamin](#)

At the bottom of the form are two buttons: 'Zarejestruj się' (Register) and 'Powrót' (Back).

Ilustracja 1. Rejestracja konta użytkownika.

III. Logowanie do serwisu Plagiat.pl

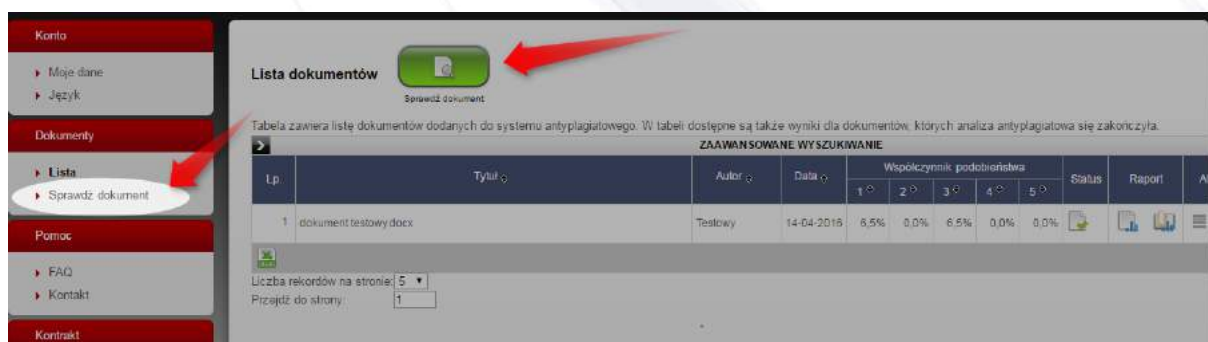
- ✓ wejdź na stronę internetową www.plagiat.pl, a następnie w prawym górnym rogu wybierz przycisk „Logowanie” (login: adres e-mail wpisany przy rejestracji, **hasło**: otrzymane w mailu z adresu plagiat@plagiat.com.pl)
- ✓ kliknij „Zaloguj” (**Ilustracja 2**)



Ilustracja 2. Logowanie do serwisu.

IV. Sprawdzanie dokumentu

- ✓ zaloguj się do systemu Plagiat.pl
- ✓ kliknij na zakładkę „Dokumenty” z prawej strony ekranu, a następnie wybierz „Sprawdź dokument” (Ilustracja 3)



Ilustracja 3. Dodawanie dokumentu do sprawdzenia.

- ✓ dokument możesz dodać na dwa sposoby:

1) przez skopiowanie treści dokumentu (czyli „Kopiuj/Wklej”) i wklejenie go w pole „Treść”

! Ctrl+A – zaznaczenie całej treści dokumentu, Ctrl+C – kopiuj, Ctrl+V – wklej

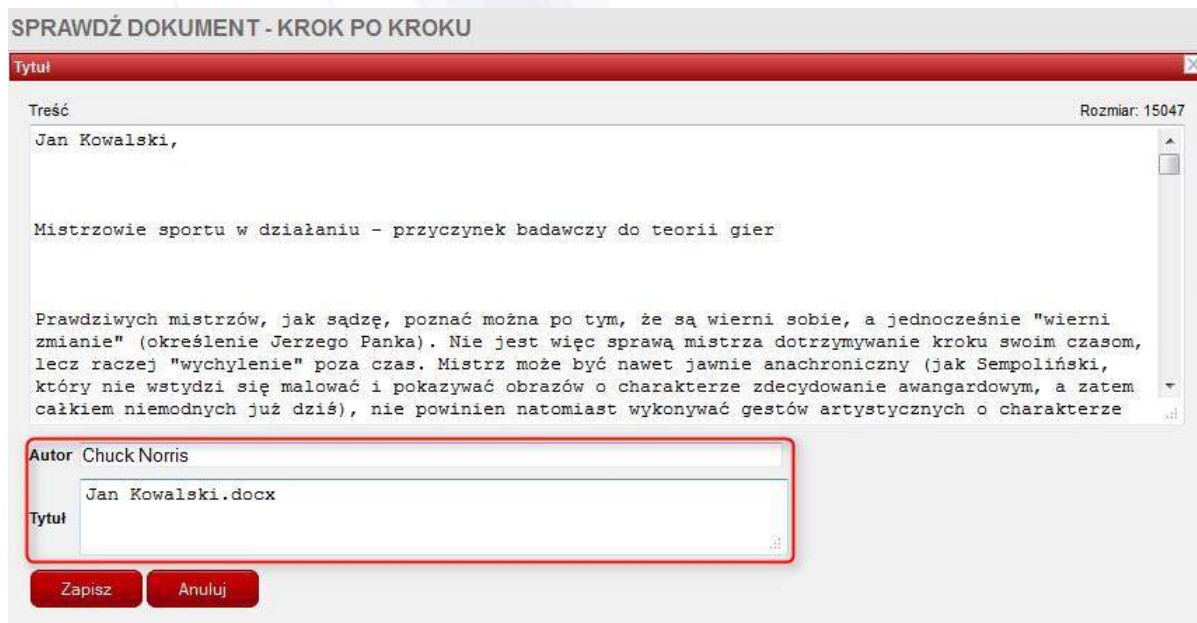
2) przez dodanie pliku (zalecane)

! plik powinien mieć format tekstowy: DOC, DOCX, ODT albo RTF

! maksymalna objętość pracy to 20 milionów znaków

! maksymalny rozmiar pliku to 20 MB

- ✓ po pobraniu treści pracy pojawia się okno „Edytuj pracę”, w którym konieczne jest uzupełnienie następujących danych: **Tytuł**, **Autor** (Ilustracja 4).



The screenshot shows a window titled "SPRAWDŹ DOKUMENT - KROK PO KROKU" with a sub-window "Edytuj pracę". The main text area contains the following content:

Tytuł

Treść

Jan Kowalski,

Mistrzowie sportu w działaniu - przyczynek badawczy do teorii gier

Prawdziwych mistrzów, jak sądzę, poznać można po tym, że są wierni sobie, a jednocześnie "wierni zmianie" (określenie Jerzego Panka). Nie jest więc sprawą mistrza dotrzymywanie kroku swoim czasom, lecz raczej "wychylenie" poza czas. Mistrz może być nawet jawnie anachroniczny (jak Sempoliński, który nie wstydzi się malować i pokazywać obrazów o charakterze zdecydowanie awangardowym, a zatem całkiem niemodnych już dziś), nie powinien natomiast wykonywać gestów artystycznych o charakterze

Rozmiar: 15047

Autor: Chuck Norris

Tytuł: Jan Kowalski.docx

Zapisz Anuluj

Ilustracja 4. Uzupełnienie danych.

- ✓ po dodaniu pliku w tabeli z listą dokumentów pojawi się informacja, ile potrzeba tokenów do jego sprawdzenia

! Na tym etapie możliwe są edycja tytułu pracy i zmiana danych autora (po rozpoczęciu przetwarzania i sprawdzeniu dokumentu wprowadzenie takich zmian nie jest możliwe).

! Jeśli dodasz więcej niż jeden dokument, system rozpocznie analizę od dodanego najwcześniej.

! Prace sprawdzane w systemie Plagiat.pl przez użytkowników indywidualnych **nie są dodawane do bazy** ani wykorzystywane do dalszych porównań. Dokumenty sprawdzane z wykorzystaniem kont uczelni nie są porównywane z pracami wcześniej wprowadzonymi do systemu przez użytkowników indywidualnych.

- ✓ Dodatkową opcją jest wskazanie stron internetowych, które mają być pomijane podczas sprawdzania pracy. Ta funkcjonalność jest przydatna np. w sytuacji, gdy użytkownik opublikował fragmenty swojej pracy na danej stronie WWW.

SPRAWDŹ DOKUMENT - KROK PO KROKU

Krok 1 - Dodawanie prac Krok 2 - Lista prac Krok 3 - Płatności Krok 4 - Analiza

Wybierz metodę zgłoszenia dokumentu

  Jak wgrać pracę do sprawdzenia

Opcja "Pomiń adres URL" może być pomocna w przypadku, gdy Użytkownik pragnie wyłączyć z analizy antyplagiatowej treści zawarte w określonych stronach www

Lista dokumentów

Lp.	Tytuł	Rozmiar	Liczba tokenów	Status dokumentu	Akcje
1	Mistrzowie sportu w działaniu - przyczynek badawczy do teorii gier		17140	Oczekiwanie na zakup tokenów	 (0)
			Suma:1		

Liczba zaznaczeń: 0

Dalej Anuluj

Przed zakupem tokenów możliwe jest również usunięcie dokumentu z listy oczekujących na sprawdzenie

Ilustracja 5. Pomijanie wskazanych stron internetowych.

- ✓ Aby sfinalizować proces dodania dokumentu do sprawdzenia, kliknij „Dalej”, co powoduje przejście do zakładki „Płatności”, szerzej omówionej w kolejnym rozdziale instrukcji.

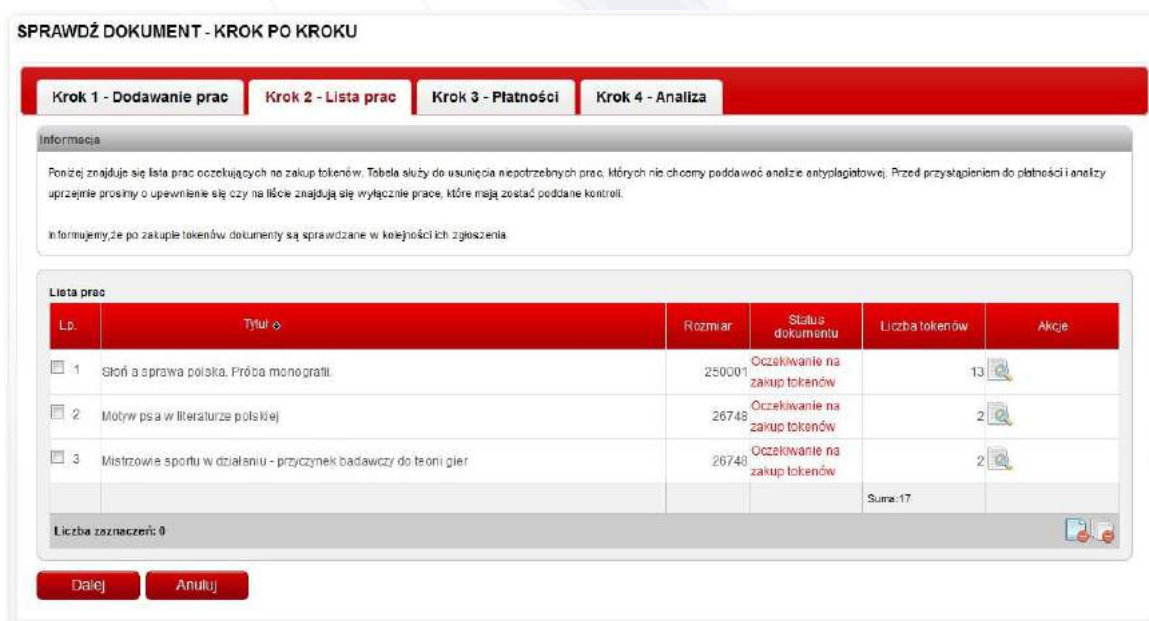
V. Płatności

Koszt sprawdzenia dokumentu zależy jest od liczby znaków zawartych w danej pracy.

Jedna strona A4 pliku zapisanego w edytorze tekstowym zawiera w przybliżeniu 2000 znaków, dokument 20-stronicowy: 40 000 znaków, a 100-stronicowy: 200 000 znaków.

Jeden token pozwala sprawdzić tekst o objętości do 20 tys. znaków. Sprawdzenie każdego kolejnego rozpoczętego fragmentu o objętości 20 tys. znaków wymaga zużycia kolejnego tokena.

Po dodaniu pracy do sprawdzenia pojawia się informacja, jaka liczba tokenów jest potrzebna do sprawdzenia dokumentu (**Ilustracja 6**).



SPRAWDŹ DOKUMENT - KROK PO KROKU

Krok 1 - Dodawanie prac | **Krok 2 - Lista prac** | **Krok 3 - Płatności** | **Krok 4 - Analiza**

Informacja

Poniżej znajduje się lista prac oczekujących na zakup tokenów. Tabela służy do usunięcia niepotrzebnych prac, których nie chcemy poddawać analizie antyplagiatowej. Przed przystąpieniem do płatności i analizy uprzejmie prosimy o upewnienie się czy na liście znajdują się wyłącznie prace, które mają zostać poddane kontroli.

Informujemy, że po zakupie tokenów dokumenty są sprawdzane w kolejności ich zgłoszenia

Lista prac

Lp.	Tytuł	Rozmiar	Status dokumentu	Liczba tokenów	Akcje
<input type="checkbox"/> 1	Słoń a sprawa polska. Próba mono grafii.	25001	Oczekiwanie na zakup tokenów	13	
<input type="checkbox"/> 2	Motyw psa w literaturze polskiej	26748	Oczekiwanie na zakup tokenów	2	
<input type="checkbox"/> 3	Mistrzowie sportu w działaniu - przyczynk badawczy do teorii gier	26748	Oczekiwanie na zakup tokenów	2	
				Suma: 17	

Liczba zaznaczonych: 0

Dalej | **Anuluj**

Ilustracja 6. Liczba tokenów do wykupienia.

W celu kupienia tokenów:

- ✓ określ formę płatności: płatności internetowe Dotpay, PayPal lub kody SMS Premium,
- ✓ wybierz liczbę tokenów i walutę,
- ✓ kliknij „Kup tokeny”,
- ✓ wybierz pożądaną kanał płatności (dane posiadacza konta wgrają się automatycznie),
- ✓ kliknij „Dokonaj płatności” i postępuj zgodnie z instrukcją, która pojawi się na stronie Dotpay lub PayPal.

! Czas zaksięgowania wpłaty jest zależy od wybranej formy płatności.

! Jeśli nie podasz poprawnie danych do przelewu (np. zmienisz tytuł przelewu), płatność nie zostanie poprawnie zaksięgowana. Zwrot pieniędzy następuje z potrąceniem opłaty manipulacyjnej.

! Jeśli użytkownik nie ma konta bankowego, zalecaną formą płatności są „Przekaz / Przelew bankowy” lub kody SMS-owe.

Aby zakupić token przy pomocy SMS-a, należy wysłać wiadomość o treści **AP.PLGT** na numer **79068**, a następnie wpisać kod otrzymany w SMS-ie zwrotnym w polu „**Podaj kod**” i kliknąć „**Kup tokeny**”.

! Użytkownik może nabyć dowolną liczbę kodów, jednak nie więcej niż dwa w ciągu 60 sekund z jednego numeru telefonu.

! Wysłanie SMS-a o jakiegokolwiek innej treści niż wyżej wskazana spowoduje, że kod SMS-owy nie zostanie wygenerowany. Serwis Plagiat.pl nie ponosi odpowiedzialności za błędne wpisanie przez użytkownika kodu zamówienia bądź wybranie błędnego numeru telefonu.

VI. Raport podobieństwa i jego interpretacja

Czas oczekiwania na raport podobieństwa to maksymalnie 24 godziny od momentu zaksięgowania (a nie dokonania) płatności. W wielu przypadkach czas sprawdzenia jest znacznie krótszy, nie ma jednak możliwości jego oszacowania.

Po zakończeniu sprawdzania dokumentu system automatycznie wysyła na adres e-mail będący loginem użytkownika informację o wygenerowaniu Raportu podobieństwa, a także sam Raport.

Aby zapoznać się z raportem, należy:

- ✓ zalogować się do systemu

Domyślnym widokiem po zalogowaniu (**Ilustracja 7**) jest lista dokumentów wprowadzonych do systemu wraz z wartościami Współczynników podobieństwa oraz Raportami podobieństwa: w wersji skróconej (zawierającej Współczynniki podobieństwa oraz wykaz dokumentów podobnych) oraz wersji pełnej (zawierającej Współczynniki podobieństwa, wykaz dokumentów podobnych oraz treść pracy z zaznaczonymi fragmentami odnalezionymi w zasobach Internetu i Bazie Aktów Prawnych).

Lista dokumentów

Tabela zawiera listę dokumentów dodanych do systemu antyplagiatowego. W tabeli dostępne są także wyniki dla dokumentów, których analiza antyplagiatowa się zakończyła.

Lp.	Tytuł	Autor	Data	Współczynnik podobierstwa					Status	Raport	Akcje
				1	2	3	4	5			
1	XXXXXXXXXX		20-01-2017	0,0%	0,0%	0,0%	0,0%	0,0%			
2	Dokument testowy 3.docx	Testowy	14-04-2016	0,0%	0,0%	0,0%	0,0%	0,0%			
3	dokument testowy 2.docx	Testowy	14-04-2016	0,0%	0,0%	0,0%	0,0%	0,0%			
4	dokument testowy.docx	Testowy	14-04-2016	6,5%	0,0%	6,5%	0,0%	0,0%			

Liczba zaznaceń: 0

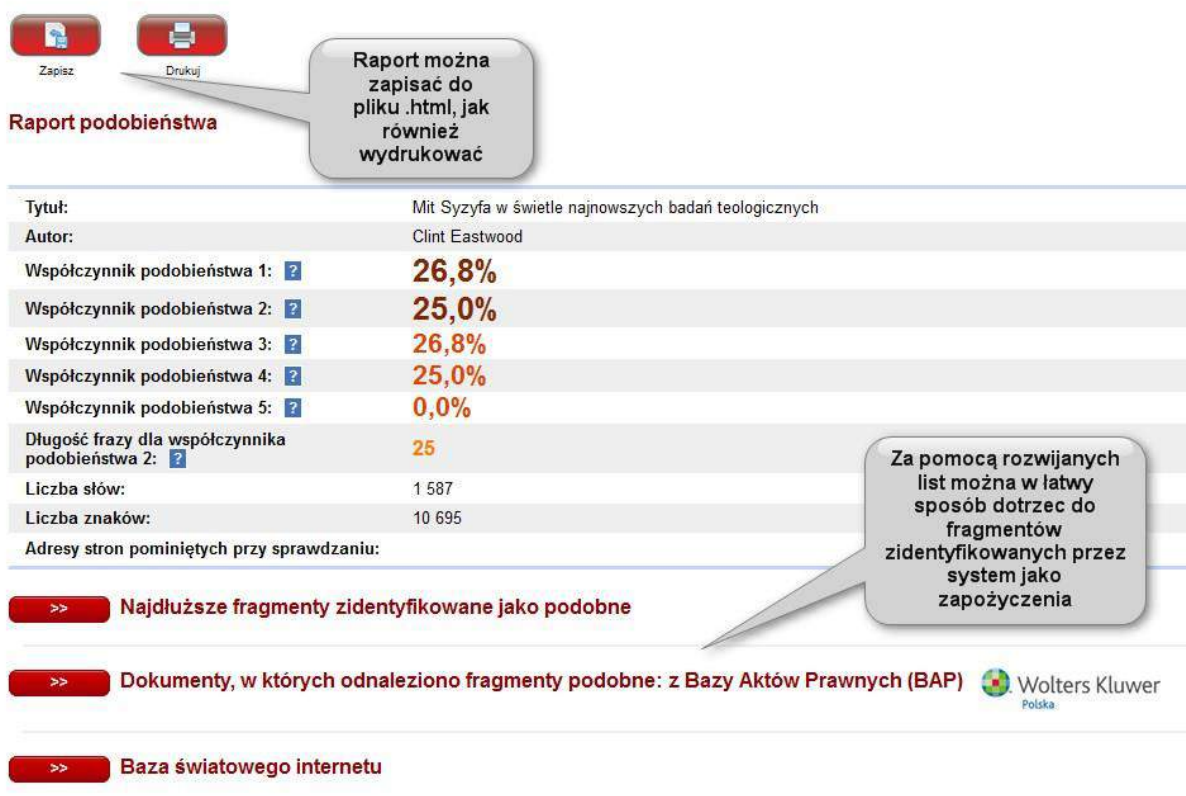
Liczba rekordów na stronie: 5

Przejdź do strony: 1

Ilustracja 7. Lista dokumentów.

- ✓ wybrać ikonę „Raport skrócony” lub „Raport pełny” w kolumnie „Raport”

Przykładowy Raport podobieństwa w wersji pełnej znajduje się poniżej (Ilustracja 8).



Raport podobieństwa

Tytuł: Mit Syzyfa w świetle najnowszych badań teologicznych
Autor: Clint Eastwood

Współczynnik podobieństwa 1:	26,8%
Współczynnik podobieństwa 2:	25,0%
Współczynnik podobieństwa 3:	26,8%
Współczynnik podobieństwa 4:	25,0%
Współczynnik podobieństwa 5:	0,0%

Długość frazy dla współczynnika podobieństwa 2: 25

Liczba słów: 1 587
Liczba znaków: 10 695

Adresy stron pominiętych przy sprawdzaniu:

>> Najdłuższe fragmenty zidentyfikowane jako podobne

>> Dokumenty, w których odnaleziono fragmenty podobne: z Bazy Aktów Prawnych (BAP) Wolters Kluwer Polska

>> Baza światowego internetu

Ilustracja 8. Przykładowy Raport podobieństwa.

Różnokolorowe podkreślenia tekstu oznaczają fragmenty odnalezione przez system w zasobach Internetu (**kolor zielony**) i Bazie Aktów Prawnych (**niebieski kolor tła**). Dwa odcienie koloru zielonego służą do rozróżnienia następujących bezpośrednio po sobie fragmentów odnalezionych w różnych źródłach bądź w tym samym źródle, ale w innych jego miejscach.

! Zadaniem systemu nie jest sporządzenie oceny, czy badany dokument został napisany samodzielnie, a jedynie dostarczenie materiału do jej dokonania. Z tego względu Raport podobieństwa powinien być zawsze

poddany analizie przez użytkownika. W szczególności nie należy oceniać pracy, opierając się wyłącznie na wartościach procentowych Współczynników podobieństwa. Konieczne jest sprawdzenie w treści dokumentu, czy zaznaczone cytacje są poprawnie oznaczone i czy pochodzą z dokumentów, które zostały wymienione w bibliografii.

! Przekroczenie dopuszczalnych wartości Współczynników nie musi automatycznie oznaczać, że praca jest plagiatem.

Podstawowe informacje dotyczące interpretacji raportu:

- ✓ system nie analizuje, która praca powstała wcześniej, dlatego na podstawie raportu nie można określić, która z nich jest oryginałem, a która kopią;
- ✓ Współczynniki podobieństwa określają w wartościach procentowych liczbę dłuższych fraz z dokumentu odnalezionych w bazie światowego Internetu i Bazie Aktów Prawnych;
- ✓ system wykrywa także wyrażenia (np. związki frazeologiczne), które są powszechnie wykorzystywane w języku polskim, np.: „z tego też powodu można”, „można odnieść także wrażenie, że”, „z uwagi na to, że”. Zaliczenie tego typu wyrażeń do ogólnej puli zapożyczeń i ich wpływ na wartości procentowe Współczynników podobieństwa w Raporcie dla tekstów w języku polskim nie powinien jednak przekroczyć 5 proc.;
- ✓ w przypadku tekstów zawierających dużo fraz zaczerpniętych z języka fachowego Współczynniki podobieństwa mogą znacząco wzrastać;

Powoduje to, że część prac uzyskuje stosunkowo wysoki Współczynnik podobieństwa, a szczegółowa analiza Raportów podobieństwa wykazuje, że nie

zawierają one niedopuszczalnych zapożyczeń. Współczynnik podobieństwa 2 znacznie dokładniej określa zapożyczenia odnalezione w analizowanym dokumencie. Jego wartość jest wyliczana w analogiczny sposób jak Współczynnika podobieństwa 1, jednak identyfikuje on frazy złożone z 25 wyrazów.

! Zalecamy dokonywanie szczegółowej analizy wszystkich Raportów, w których przypadku Współczynnik podobieństwa 2 przekracza wartość 5 procent.

- ✓ W Raporcie może się także pojawić Alert. Jest to sygnał wystąpienia w badanym dokumencie znaków pochodzących z alfabetów innych niż łacińskie.

Ich obecność może wskazywać na próbę zafałszowania wartości współczynników w Raporcie podobieństwa. Dokumenty, w których zidentyfikowano Alert, są podświetlone kolorem żółtym na liście dokumentów, a odpowiedni Raport podobieństwa oznaczony jest wykrzyknikiem.

W celu ułatwienia interpretacji wyników analizy, zachęcamy do zapoznania się z *Instrukcją Interpretacji Raportu Podobieństwa Systemu Plagiat.pl* dostępną w zakładce „Instrukcje”.

Więcej informacji w zakładce FAQ: <http://plagiat.pl/pomoc/>

VII. Lista dokumentów

Domyślnym widokiem po zalogowaniu na konto użytkownika jest lista dokumentów dodanych do analizy.

Prace uszeregowane są w kolejności ich dodania do sprawdzenia. Widoczne są także szczegółowe dane: **Tytuł**, wartości **Współczynników podobieństwa** oraz **Status** dokumentu (**Przetwarzany** – w trakcie sprawdzania, **Sprawdzony**).

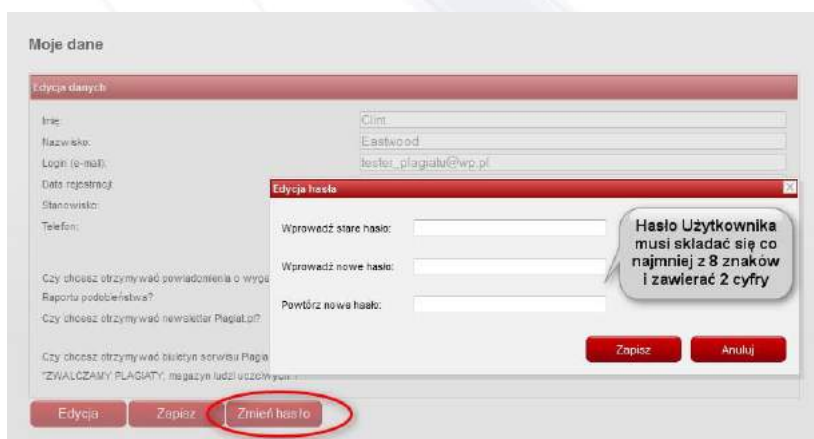
! Dzięki liście dokumentów można również zapoznać się z Raportem podobieństwa w wersjach pełnej lub skróconej (kolumna „**Raport**”), jak również metryką lub treścią dokumentu (kolumna „**Akcje**”).

! Aby odnaleźć na liście wybrany dokument, można skorzystać z „**Zaawansowanego wyszukiwania**”, biorąc pod uwagę m.in. tytuł pracy, jej status, przedział wartości Współczynników podobieństwa, daty wgrania pracy i wygenerowania Raportu podobieństwa, rozmiar czy **Alert**.

VIII. Moje dane

- ✓ tutaj możesz zmienić swoje dane oraz hasło
- ✓ kliknij „**Edycja**” i wprowadź zmiany
- ✓ hasło zmienisz, klikając „**Zmień hasło**”, następnie podając stare i nowe hasła, a na koniec zatwierdzając wprowadzane zmiany (Ilustracja 9)

! Hasło musi mieć co najmniej 8 znaków, w tym 2 cyfry.

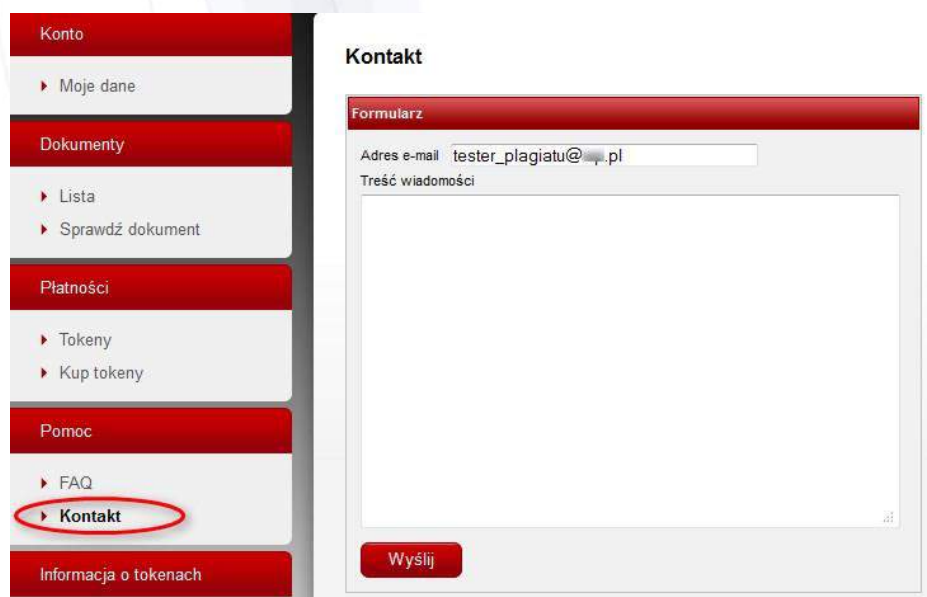


Ilustracja 9. Zmiana hasła.

IX. Kontakt

Jeśli mimo skorzystania z niniejszej instrukcji pojawią się problemy związane z obsługą systemu, prosimy o kontakt przez formularz dostępny po zalogowaniu (Ilustracja 10) lub przez wysłanie wiadomości na adres pomoc@antyplagiat.pl.

! Jeśli wyślesz wiadomość z innego adresu niż podany w czasie rejestracji, koniecznie podaj swój login. Umożliwi to odnalezienie w systemie odpowiedniego konta użytkownika i szybsze rozwiązanie problemu.



The image shows a screenshot of a web application interface. On the left is a vertical navigation menu with several categories: 'Konto', 'Dokumenty', 'Płatności', 'Pomoc', and 'Informacja o tokenach'. Under 'Konto' are 'Moje dane'. Under 'Dokumenty' are 'Lista' and 'Sprawdź dokument'. Under 'Płatności' are 'Tokeny' and 'Kup tokeny'. Under 'Pomoc' are 'FAQ' and 'Kontakt', which is circled in red. Under 'Informacja o tokenach' is 'Informacja o tokenach'. The main content area is titled 'Kontakt' and contains a 'Formularz' (Form) with a text input field for 'Adres e-mail' containing 'tester_plagiatu@...pl' and a large text area for 'Treść wiadomości'. A 'Wyślij' button is located at the bottom of the form.

Ilustracja 10. Formularz kontaktowy.

X. Słownik przydatnych pojęć

Alert – informacja zawarta w Raporcie podobieństwa sygnalizująca wystąpienie w badanym dokumencie znaków pochodzących z alfabetów innych niż łacińskie. Funkcją Alertu jest zwrócenie szczególnej uwagi promotora na zasadność użycia wskazanych znaków, których obecność może wskazywać na próbę zafałszowania wartości współczynników w

Raporcie podobieństwa. Dokumenty, w których zidentyfikowano Alert, są podświetlone kolorem żółtym na liście dokumentów, a odpowiedni Raport podobieństwa oznaczony jest wykrzyknikiem.

Raport podobieństwa – dokument generowany przez system Plagiat.pl, zawierający informacje o zapożyczeniach zidentyfikowanych w analizowanym tekście.

Współczynnik podobieństwa 1 – wartość (wyrażona w procentach) określająca poziom zapożyczeń odnalezionych w zasobach Internetu, złożonych z minimum 5 wyrazów. Przekroczenie przyjętych wartości Współczynnika podobieństwa 1 może świadczyć o nadmiernym wykorzystaniu w pracy zapożyczeń (treści obcego autorstwa). Z uwagi na fakt występowania w języku powszechnie używanych fraz złożonych z 5 i więcej wyrazów, przekroczenie przyjętej wartości Współczynnika podobieństwa 1 stanowi jedynie ogólne wskazanie na możliwość zawarcia w pracy treści nieoryginalnych i, co do zasady, wymaga dodatkowej weryfikacji przez osobę upoważnioną (np. promotora).

Graniczna/Maksymalna wartość Współczynnika podobieństwa 1 rekomendowana przez serwis Plagiat.pl to 50 procent.

Współczynnik podobieństwa 2 – wartość wyrażona w procentach, określająca poziom zapożyczeń odnalezionych w zasobach Internetu, złożonych z minimum 25 wyrazów. Przekroczenie wskazanej wartości Współczynnika podobieństwa 2 jest bardzo wiarygodnym sygnałem na wystąpienie w pracy studenta nieuprawnionych zapożyczeń.

Identyczne frazy przekraczające 25 wyrazów praktycznie nie występują w języku powszechnym, a ich ujawnienie w pracy jest wiarygodnym dowodem zapożyczenia. Ujawnione zapożyczenie każdorazowo wymaga weryfikacji przez osobę upoważnioną (promotora) z uwagi na to, że może

być rzeczowym przywołaniem treści obcej (np. prawidłowo oznaczonym cytatem).

Graniczna/Maksymalna wartość Współczynnika podobieństwa 2 rekomendowana przez serwis Plagiat.pl to 5 procent.

Współczynnik podobieństwa 3 – wartość procentowa wyliczana analogicznie do Współczynnika podobieństwa 1, lecz uwzględniająca również fragmenty odnalezione przez system Plagiat.pl w Bazie Aktów Prawnych.

Współczynnik podobieństwa 4 – wartość procentowa wyliczana w analogiczny sposób jak Współczynnik podobieństwa 2, lecz uwzględniająca dodatkowo wszystkie frazy o długości co najmniej 25 wyrazów odnalezione przez system Plagiat.pl w Bazie Aktów Prawnych.

Współczynnik podobieństwa 5 – wartość procentowa informująca, jaka część badanej pracy składa się wyłącznie z fraz aktów prawnych odnalezionych w Bazie Aktów Prawnych o długości co najmniej 8 wyrazów.

Życzymy owocnej współpracy z systemem!